

株主優待サイトで「がすてきポイント交換コード」を取得された方は、「Club TOHOGAS」で「がすてきポイント」をお受取りいただけます。お受取りまでの手順を本紙に記載いたします。

STEP 1 「がすてきポイント交換コード」をご用意

インターネット（株主優待サイト）にてお申し込みいただくと、「がすてきポイント交換コード」が発行されます。発行された「がすてきポイント交換コード」をご用意ください。（お申し込み時に送信される「東邦ガス株主優待サイト」からのメールでもご確認いただけます。）

●株主優待サイト

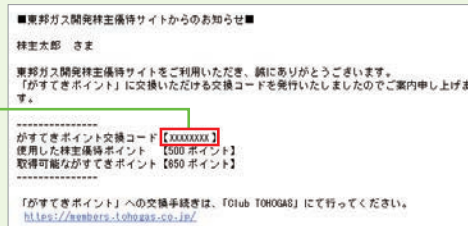


●がすてきポイント交換コード発行画面

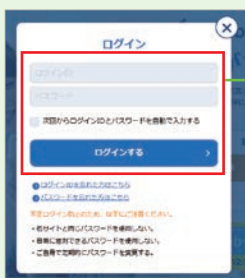


1 「がすてきポイント交換コード」
(英数字8桁)をご確認

●メール画面



STEP 2 「Club TOHOGAS」にログイン



「Club TOHOGAS」へログインしてください。
会員登録がお済みでない方は「Club TOHOGAS」の「[ご登録の流れ](#)」をご参照ください。

2 ログインIDとパスワードを
入れて「ログインする」を押す

【Club TOHOGAS ログイン画面】
<https://members.tohogas.co.jp/>



◀スマートフォンの方はこちらのQRコードからログインするとSTEP4へ進めます
※QRコードは株式会社デンソーウェーブの登録商標です。

STEP 3 「がすてきポイント交換コード」入力画面へ移る



3 ログイン後、画面左のナビゲーションより「ためる」を押す


重要

ホーム画面の「ご請求金額」の下に「契約情報の登録」ボタンが表示されている場合は、契約情報が登録されていません。「契約情報の登録」ボタンより契約情報のご登録をお願いします。

契約情報の登録手順については、「Club TOHOGAS」の「[ご登録の流れ](#)」の「STEP3 契約情報の登録」をご参照ください。

※画面はサンプルです

4 「株主優待」のバナーを押す



STEP 4 「がすてきポイント」のお受取り

5 「がすてきポイント交換コード」を入力し「登録する」を押す

6 こちらの画面が表示されたら、交換のお手続きは完了「がすてきポイント」の使用は、STEP5をご覧ください。



複数の「がすてきポイント交換コード」をお持ちの場合は、この作業をコードの数だけ繰り返してください。

「がすてきポイント」への交換ができない場合

重要

こちらの画面が表示された場合は、「Club TOHOGAS」に契約情報の登録がされていないため、「がすてきポイント」をお受取りいただけません。契約情報をご登録の上、再度お手続きをお願いいたします。

契約情報の登録手順については、「Club TOHOGAS」の【[ご登録の流れ](#)】をご覧ください。

STEP 5 「がすてきポイント」の確認方法、使用方法について

7 左ナビゲーションの「つかう」をクリックしてください。お好きな商品をクリックして注文へ進んでください。



左ナビゲーションより現在のポイントを確認できます。

※画面はサンプルです

以下のカテゴリの商品と交換いただけます。

- ・ガス料金・電気料金のお支払いに利用(充当)※
- ・寄付
- ・提携先ポイントと交換

※供給約款(一般料金等、一部対象外となる料金メニューもございます)

<提携先ポイント一覧 2022年4月現在>

